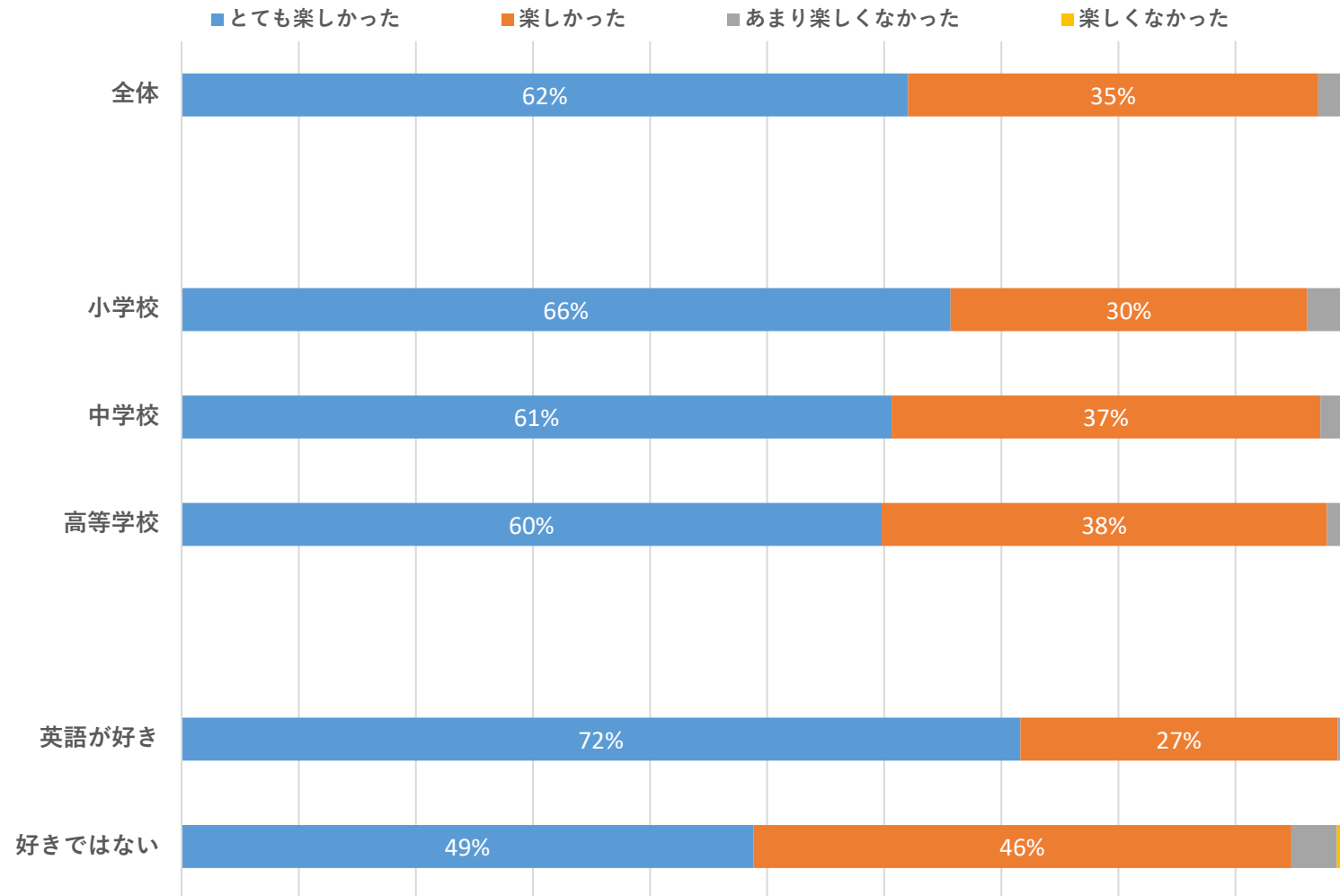


TGGご利用アンケートまとめ (児童・生徒様)

実施期間: 2018年8月～2021年3月

「TGGは楽しかったですか？」

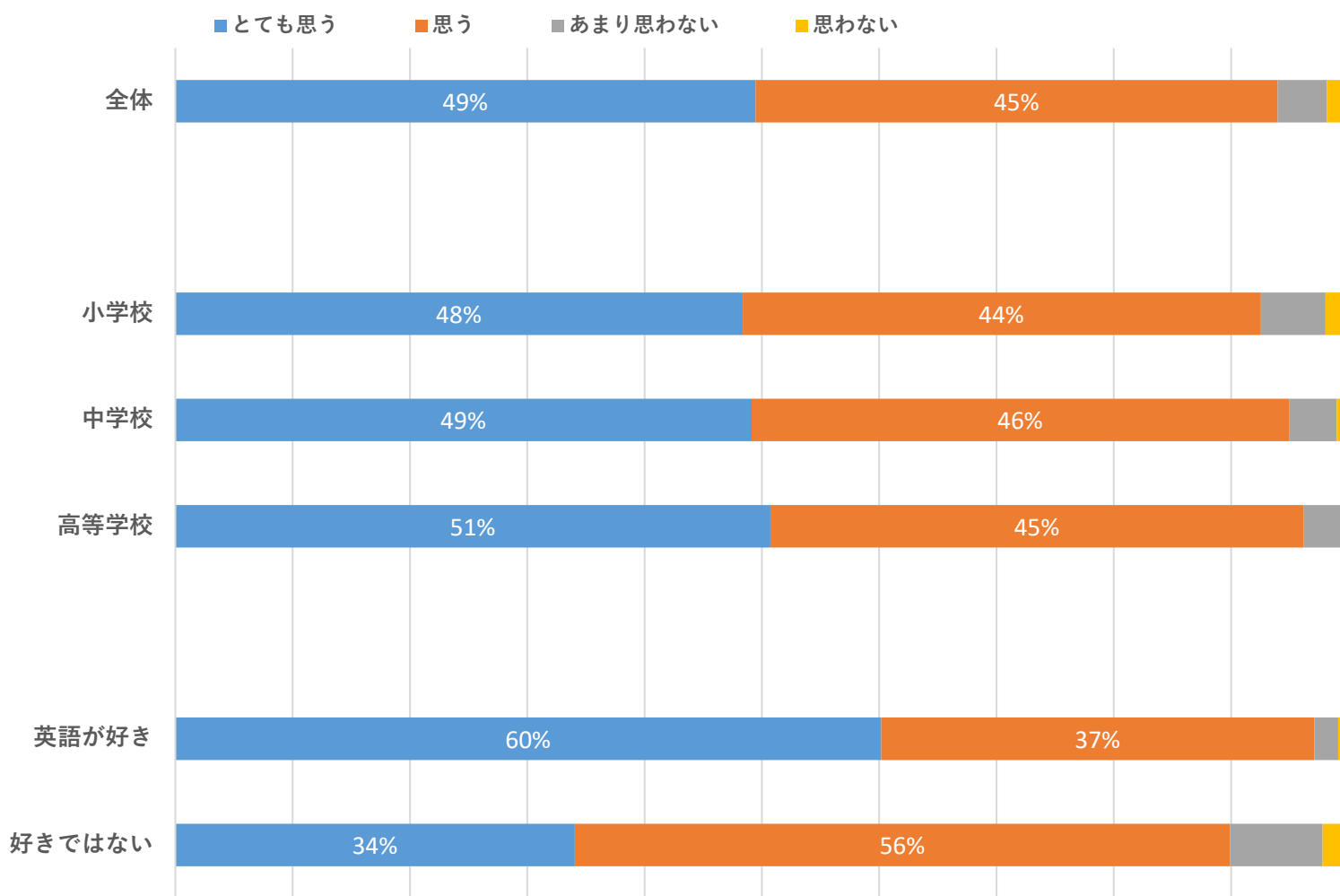


多くのご利用者が「楽しさ」を感じていただいています。

・全体の97%が「とても楽しかった」、「楽しかった」と回答いただきました。

・事前のアンケートで「英語が好きではない」と答えたご利用者も95%が「とても楽しかった」、「楽しかった」と回答いただきました。

「TGGでの体験は、今後の英語学習の刺激になりましたか？」

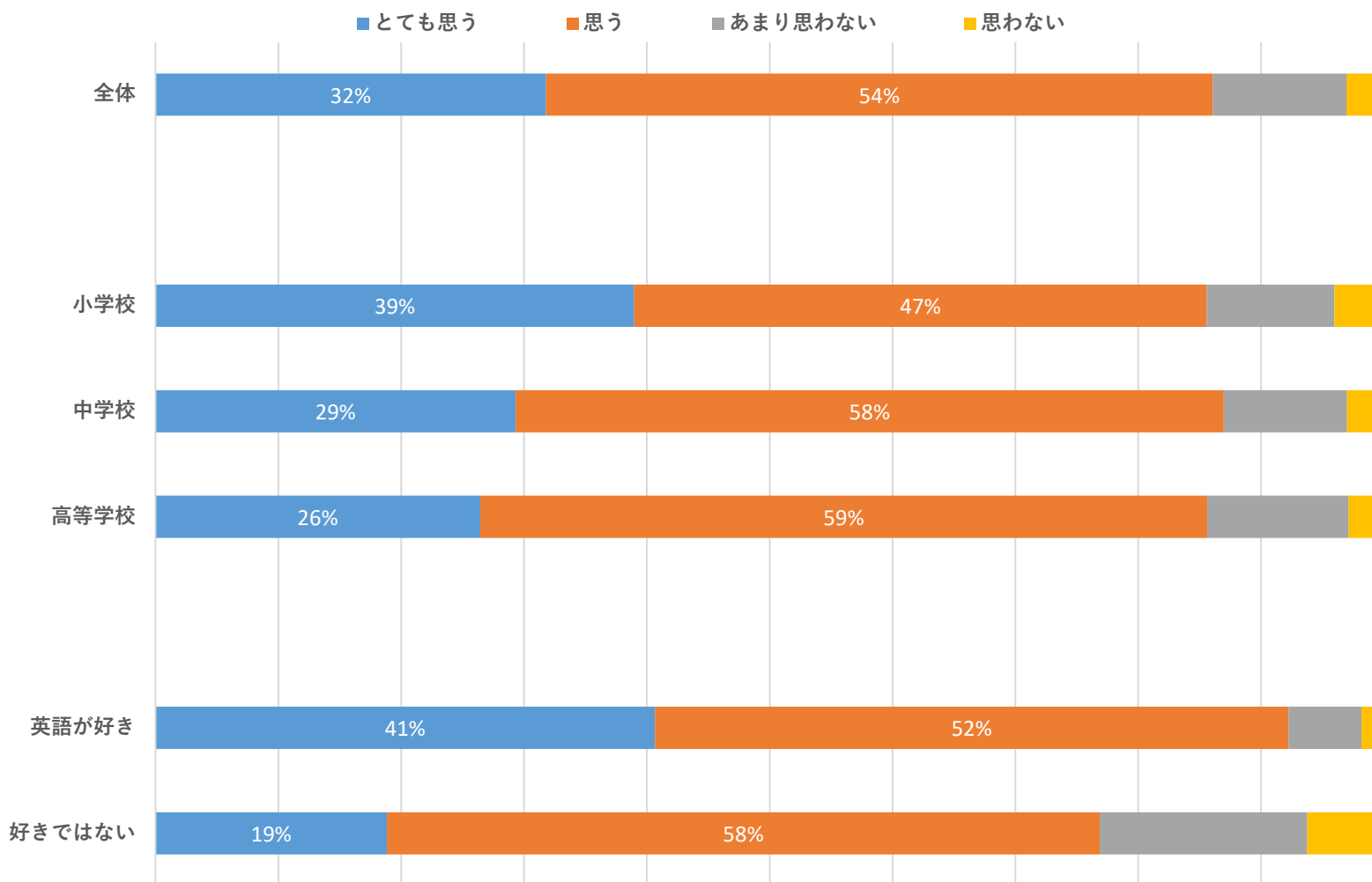


圧倒的に多くのご利用者が「学習の刺激になった」と感じています。

・全体の94%が「とても刺激になった」、「刺激になった」と回答いただきました。

・事前のアンケートで「英語が好きではない」と答えたご利用者も90%が「とても刺激になった」「刺激になった」と回答いただきました。

「またTGGを利用したいと思いますか？」



90%近くのご利用者が「再び利用したい」と感じています。

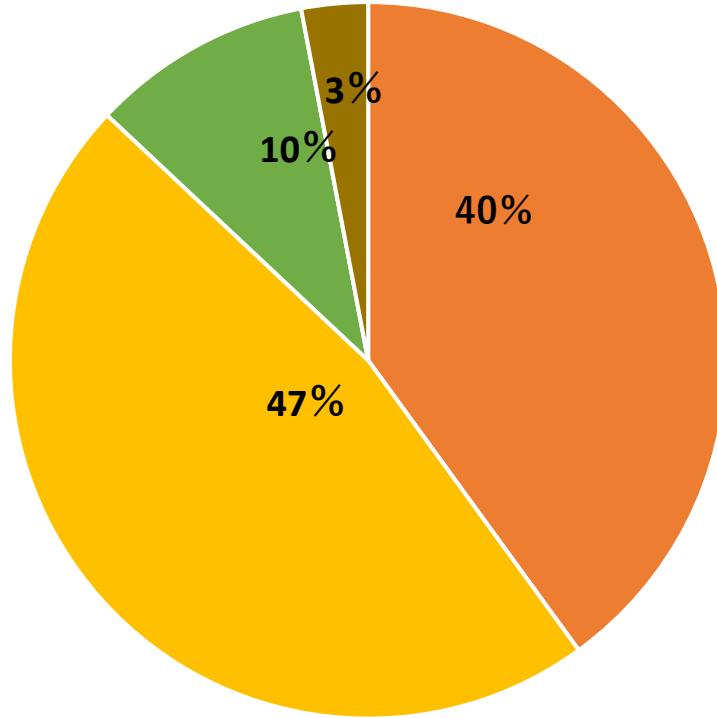
・「とても思う」と「思う」を合わせると、全体の86%のご利用者が「再び利用したい」と回答いただきました。

・事前のアンケートで「英語が好きではない」と答えたご利用者も77%が「再び利用したいと思う」と回答いただきました。

TGG利用者 アンケートまとめ (ご引率教員編)

実施期間: 2018年8月～2021年3月

「TGGを利用後、生徒に何らかの変容は見られましたか。」



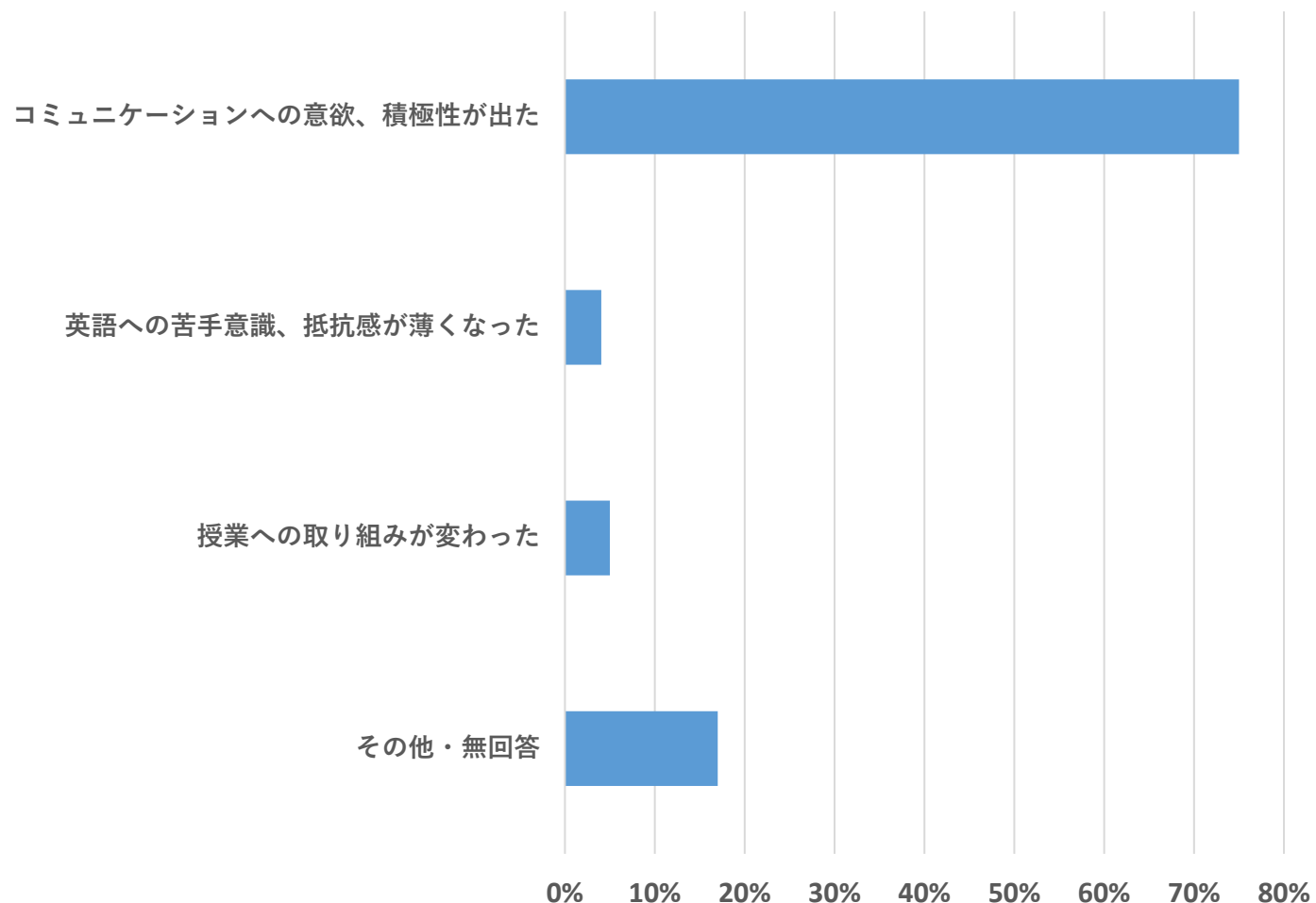
- 多くの生徒に変容が見られた
- 一部の生徒に変容が見られた
- あまり変容は見られなかった
- 全く変容は見られない
- 無回答

大多数の先生が「変容が見られた」と回答いただきました。

・全体では「多くの生徒に変容が見られた」が40%、「一部の生徒に変容が見られた」が47%、合わせて約90%が「変容が見られた」と回答いただきました。

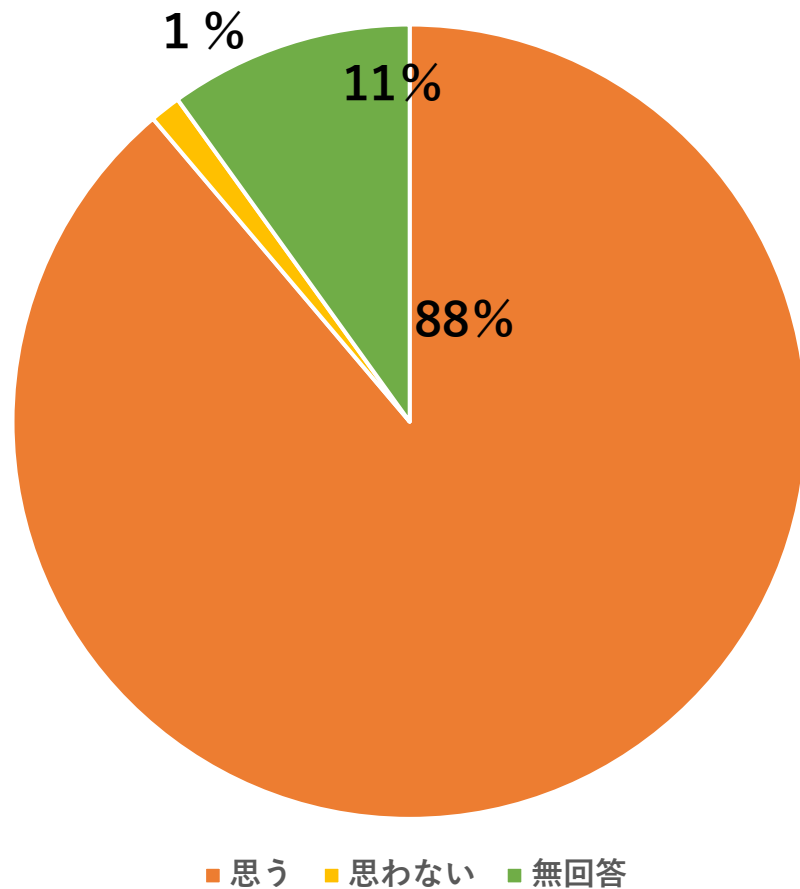
・この傾向は、校種、地域を通じて同傾向となっています。

「変容の具体的な内容は何ですか？」(複数回答可)



全体の74%が「コミュニケーションへの意欲、積極性が出た」を挙げていて、圧倒的に多い意見となっています。

「次回も利用したいと思いますか？」



圧倒的多数が、次回も利用したい、と回答いただきました。

- ・無回答を除くと、実に99%が「次回も利用したい」と評価いただきました。
- ・どの校種、地域でも、概ね同じ傾向となっています。